



ФЕДЕРАЛЬНАЯ СЛУЖБА  
ГОСУДАРСТВЕННОЙ СТАТИСТИКИ

# Деятельность автомобильного транспорта Смоленской области



I полугодие 2022 года



ФЕДЕРАЛЬНАЯ СЛУЖБА  
ГОСУДАРСТВЕННОЙ СТАТИСТИКИ

# Деятельность автомобильного транспорта Смоленской области

Территориальный орган  
Федеральной службы  
государственной статистики по  
Смоленской области

I полугодие 2022 года

01

Деятельность грузового автомобильного транспорта

02

Деятельность пассажирского автомобильного транспорта общего пользования

03

Дорожно-транспортные происшествия





# ДЕЯТЕЛЬНОСТЬ ГРУЗОВОГО АВТОМОБИЛЬНОГО ТРАНСПОРТА\*

I полугодие 2022 года

Перевозки грузов

**2 824,4**

тыс. тонн

**106,8%**

к I полугодию 2021 г.

Грузооборот

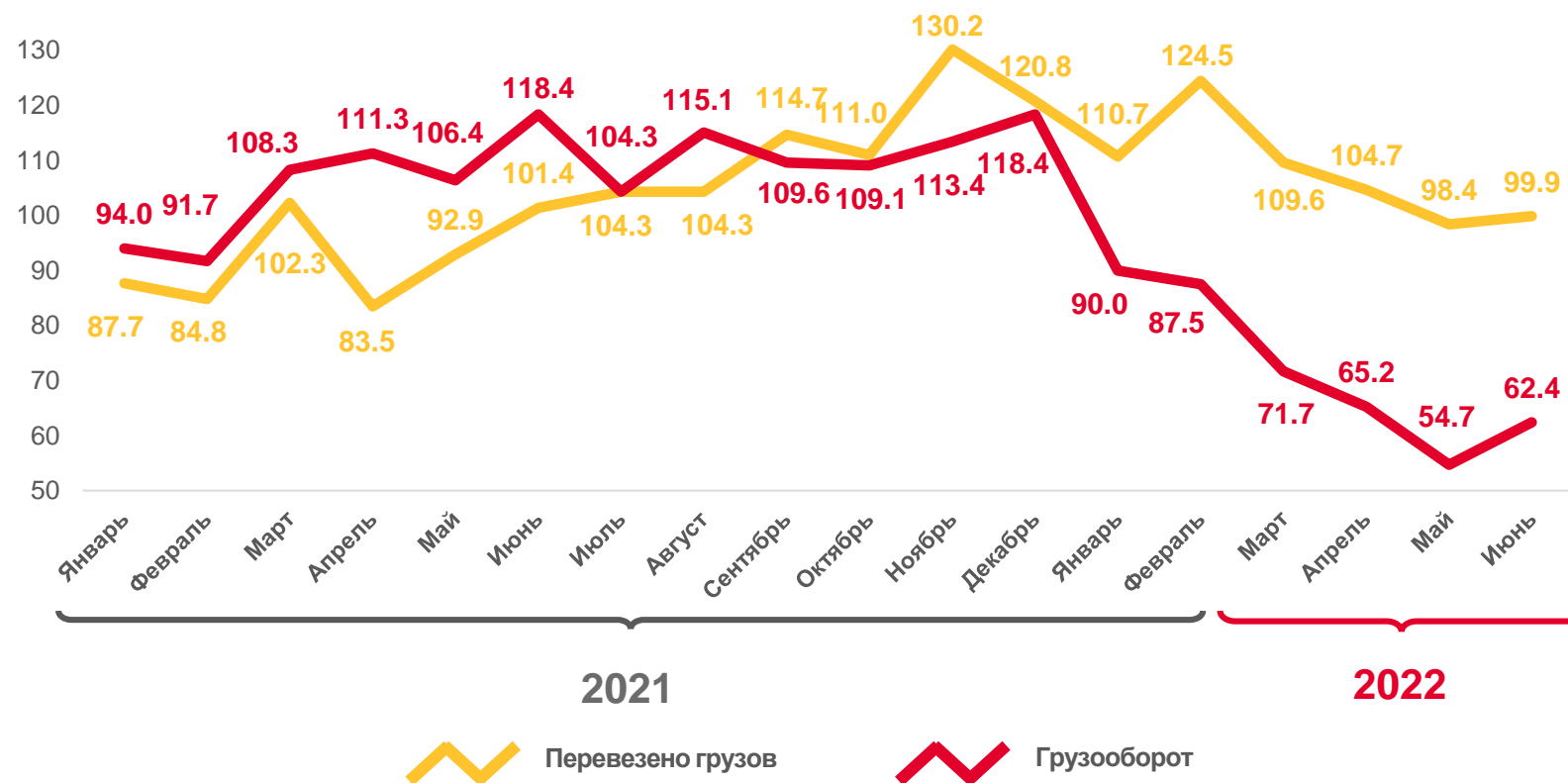
**2 385,0**

млн т.км

**71,1%**

к I полугодию 2021 г.

в % к соответствующему месяцу предыдущего года



\* Данные приведены по организациям всех видов экономической деятельности, не относящимся к субъектам малого предпринимательства, с численностью работающих более 15 человек (включая средние организации).





# ДЕЯТЕЛЬНОСТЬ ПАССАЖИРСКОГО АВТОМОБИЛЬНОГО ТРАНСПОРТА ОБЩЕГО ПОЛЬЗОВАНИЯ\*

I полугодие 2022 года

Перевозки пассажиров

**14 095,9** **96,1 %**

тыс. человек

к I полугодю 2021 г.

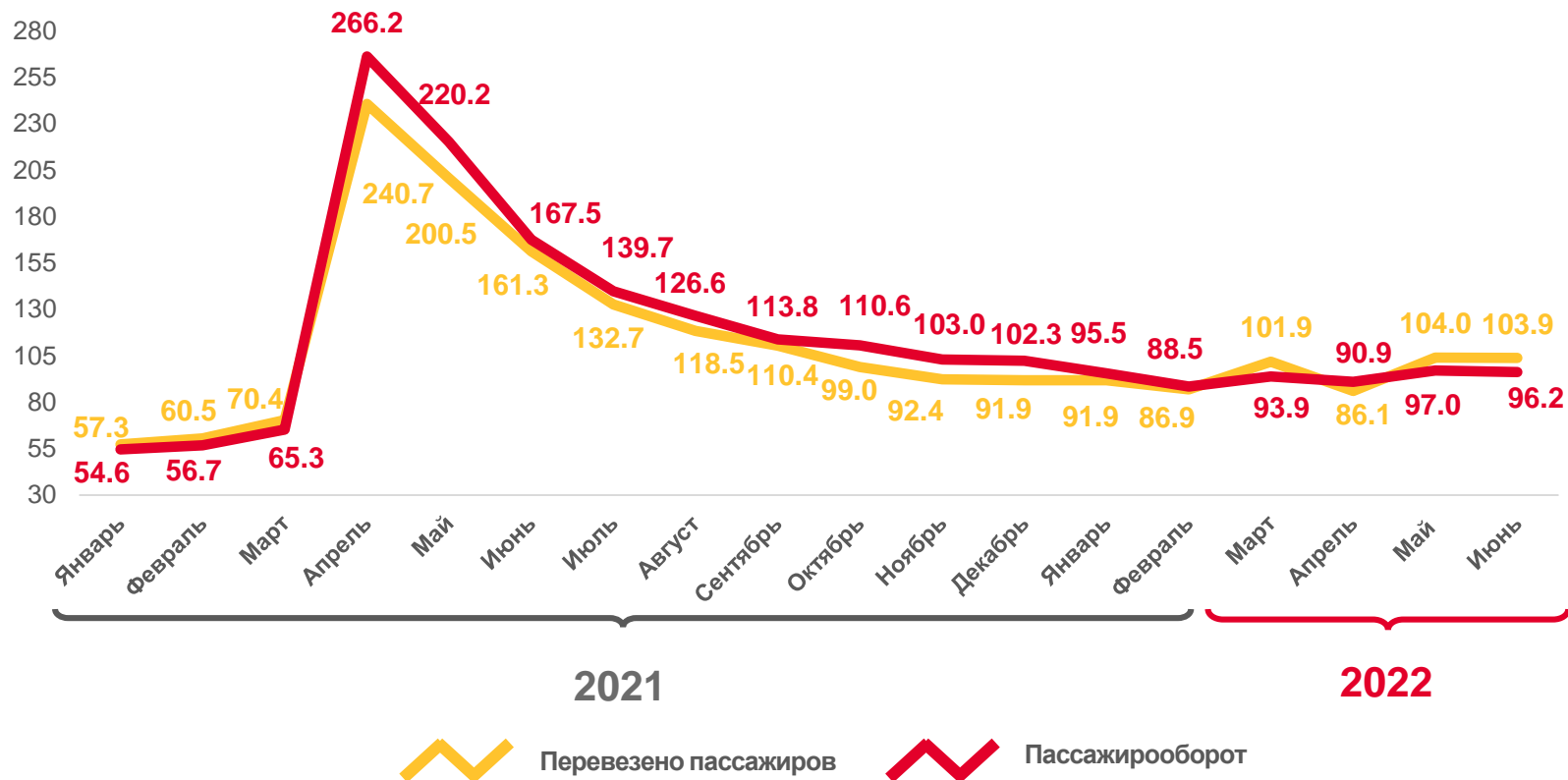
Пассажирооборот

**137,3** **93,8 %**

млн пасс.км

к I полугодю 2021 г.

в % к соответствующему месяцу предыдущего года



\* Данные приведены по юридическим и физическим лицам, осуществляющим регулярные перевозки пассажиров автобусным транспортом на коммерческой основе по маршрутам общего пользования.





# ДОРОЖНО-ТРАНСПОРТНЫЕ ПРОИСШЕСТВИЯ (ДТП)\*

I полугодие 2022 года

Количество ДТП

**360**

единиц

**98,6%**

к I полугодю 2021 г.

Погибло

**28**

человек

**70,0%**

к I полугодю 2021 г.

Ранено

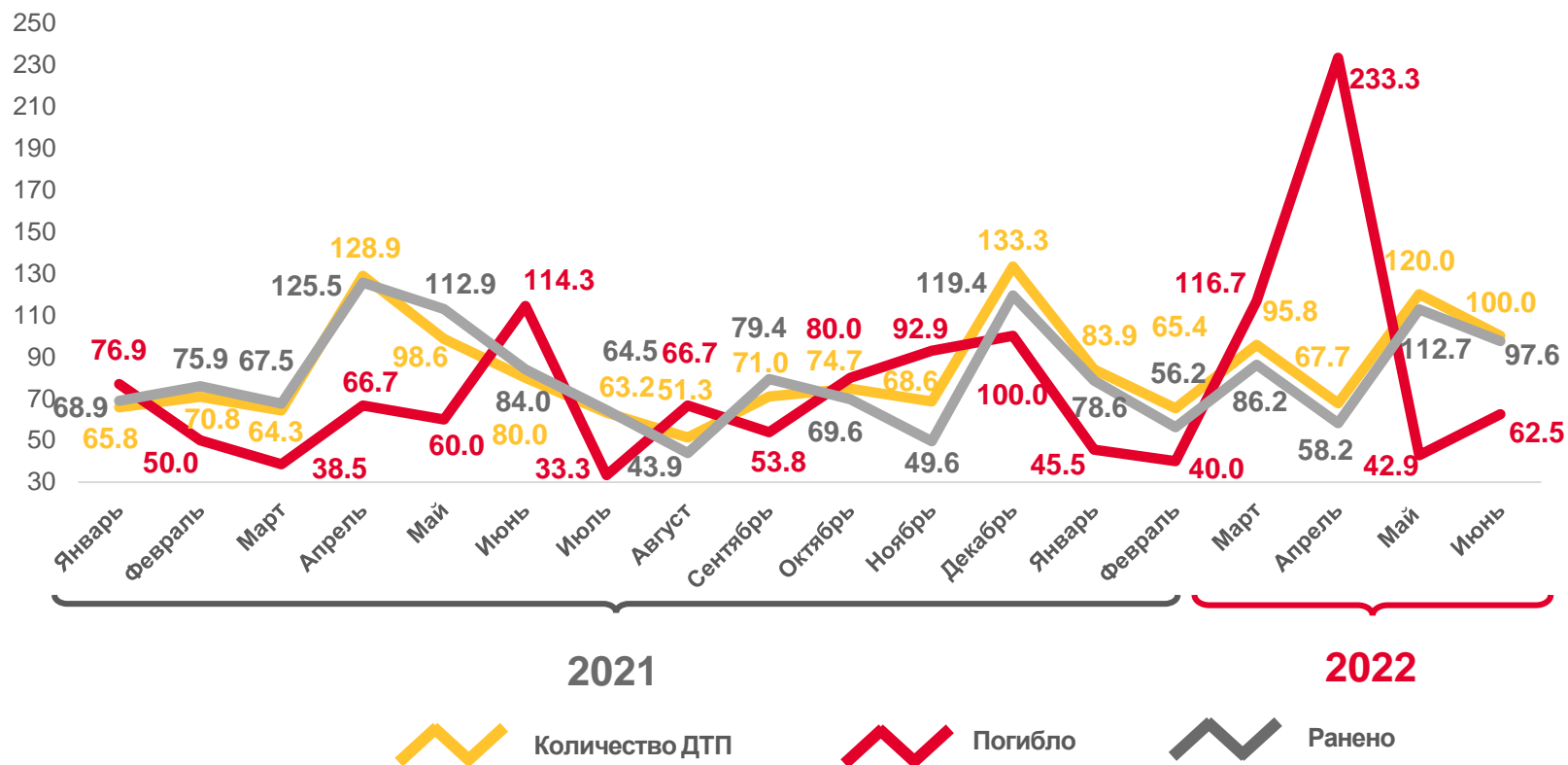
**444**

человек

**93,9%**

к I полугодю 2021 г.

в % к соответствующему месяцу предыдущего года



\* По данным УГИБДД УМВД России по Смоленской области.

